

## Differenzdruckdiagramm

### SBK-Universalverteiler 5000 1¼" 08-fach

Zulauf = G 1 ½", Ablauf = G 1 ½"

Verbindung zwischen Vorlauf- und Rücklaufverteiler: gerade Rohrstücke 1", ca. 100 mm lang

Ventile im Vorlauf und Durchflussmesser im Rücklauf max. geöffnet

Medium Wasser 18 °C

Durchfluss Q = 13950 l/h bei  $\Delta p$  1 bar

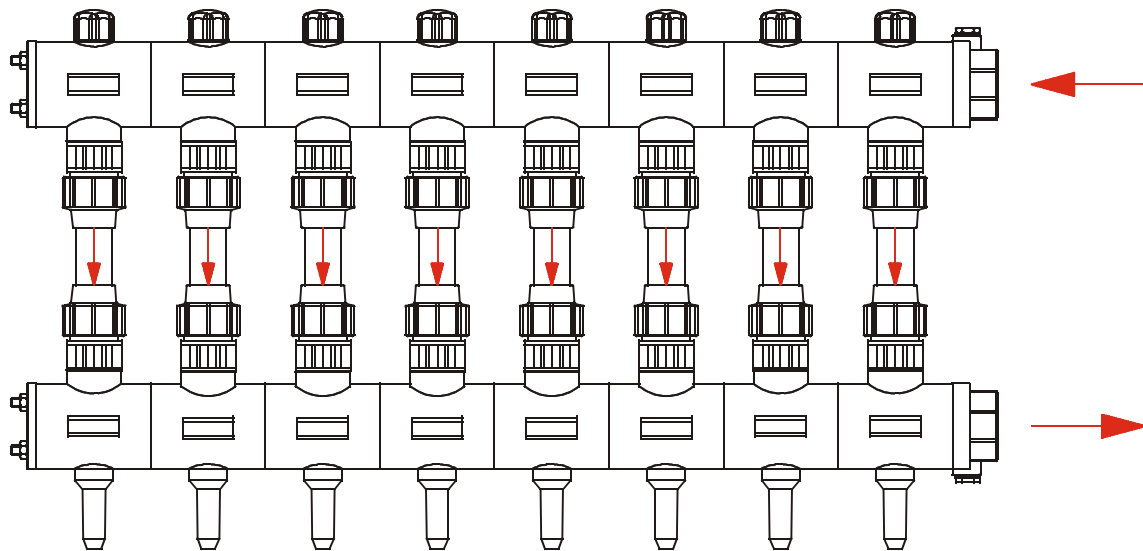
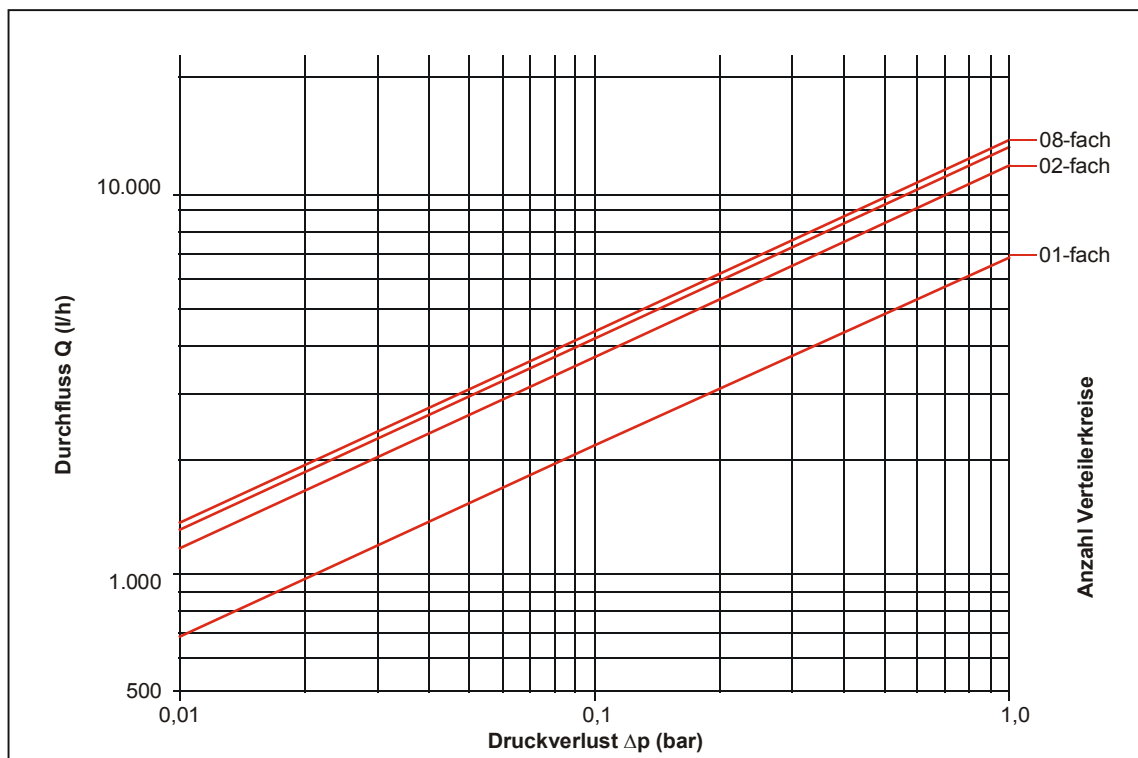


Diagramm 1

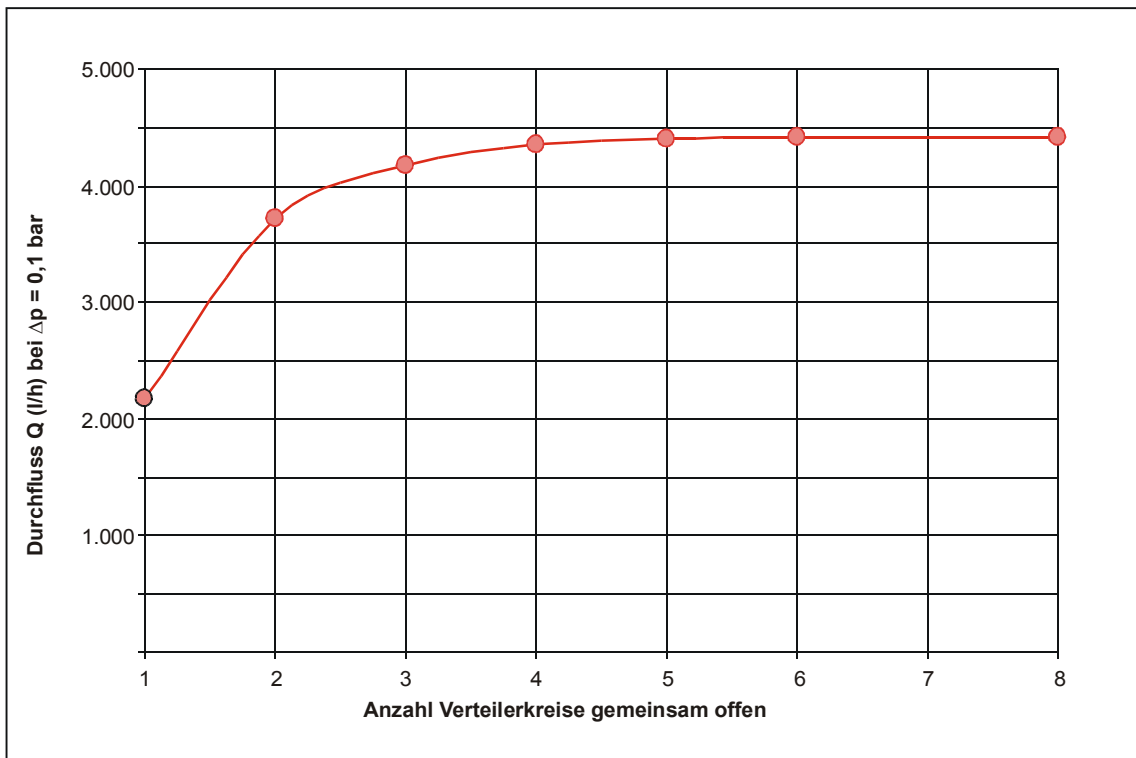
SBK Universalverteiler 5000 1¼" 08-fach, alle Kreise komplett geöffnet



## Die flexiblen Verteilersysteme aus Kunststoff für Sanitär und Heizung

### Diagramm 2

SBK Universalverteiler 5000 1¼" 08-fach, Kreise nacheinander komplett geöffnet



### Diagramm 3

SBK Universalverteiler 5000 1¼" 08-fach, Kreise einzeln komplett geöffnet

